



---

## Ich will eine Einsteigerprüfung durchführen ...

### was muss ich machen ?

Wir freuen uns über jede einzelne durchgeführte Einsteigerprüfung.

Wir wollen den Breitensport fördern, und so vielen Talenten den Zugang zur Elite ermöglichen. Das Team «Hund – Mensch» kann während der Einsteigerprüfung mit einfachen Übungen ausprobieren, wie es zusammenspielt, und kann den Weg in die Elite für sich selber wählen.

Die Durchführung einer Einsteigerprüfung gliedert sich in 3 Phasen:


- a. Vorbereitung der Einsteigerprüfung
- b. Durchführung der EP
- c. Nachbereitung der Einsteigerprüfung

Nachfolgend werden alle Schritte zur EP einzeln dargestellt, wie sie mit den Formularen und Anleitungen aus dem Internet [www.tkgs.ch/vision2020/formulare](http://www.tkgs.ch/vision2020/formulare) durchgeführt werden können. Die meisten Formulare sind so vorbereitet, dass sie als Vorlage für den eigenen Club mit einem Logo ergänzt werden können, und dann auf der Vereins-homepage als Formular ausgefüllt werden können.

Bei Anpassungen durch die TKGS werden alle Formulare laufend auf dem gültigen Stand gehalten.

## a. Vorbereitung der Einsteigerprüfung (EP)

Die gültige Liste der Bewerber ist zu finden unter [www.tkgs.ch/vision2020](http://www.tkgs.ch/vision2020)





### Meldung einer Einsteigerprüfung

**Veranstalter:**  Klicken oder tippen Sie hier, um Text einzugeben.  
**e-mail:**  Klicken oder tippen Sie hier, um Text einzugeben.

**Prüfungsleiter:**  
**Name:**  Klicken oder tippen Sie hier, um Text einzugeben.  
**Vorname:**  Klicken oder tippen Sie hier, um Text einzugeben.  
**Adresse:**  Klicken oder tippen Sie hier, um Text einzugeben.  
**Telefonnummer:**  Klicken oder tippen Sie hier, um Text einzugeben.  
**e-mail:**  Klicken oder tippen Sie hier, um Text einzugeben.

**Einsteigerprüfung:**  
**Datum:**  Klicken oder tippen Sie hier, um Text einzugeben.  
**Zeit:**  Klicken oder tippen Sie hier, um Text einzugeben.  
**Ort:**  Klicken oder tippen Sie hier, um Text einzugeben.  
**Adresse:**  Klicken oder tippen Sie hier, um Text einzugeben.  
**Bewerber:**  Klicken oder tippen Sie hier, um Text einzugeben.

zur Weiterleitung an [vision2020@tkgs.ch](mailto:vision2020@tkgs.ch) senden an den Bewerber




### Meldung einer Einsteigerprüfung

**Veranstalter:** Hundesport Unterwalden HSU  
**e-mail:** [info@hundesportunterwalden.ch](mailto:info@hundesportunterwalden.ch)

**Prüfungsleiter:**  
**Name:** Muster  
**Vorname:** Felix  
**Adresse:** Oberdorf 4, 6700 Iggenried  
**Telefonnummer:** xxx 123 45 67  
**e-mail:** abc00@muster.ch

**Einsteigerprüfung:**  
**Datum:** Samstag, 26. September 2020  
**Zeit:** 08:00 - 12:00  
**Ort:** 6370 Stans  
**Adresse:** Gnappstr., Übungsgelände des HSU  
**Bewerber:** Zbinden Werner

zur Weiterleitung an [vision2020@tkgs.ch](mailto:vision2020@tkgs.ch) per e-mail senden an den Bewerber

### Anmeldung zur Einsteigerprüfung

**KV Luzern, Sonntag 28. Juni 2020 ab 08:00**

**Hundeführer**  
**Name:**  Klicken oder tippen Sie hier, um Text einzugeben.  
**Vorname:**  Klicken oder tippen Sie hier, um Text einzugeben.  
**Adresse:**  Klicken oder tippen Sie hier, um Text einzugeben.  
**Telefonnummer:**  Klicken oder tippen Sie hier, um Text einzugeben.  
**e-Mail:**  Klicken oder tippen Sie hier, um Text einzugeben.

**Hund**  
**Name des Hundes:**  Klicken oder tippen Sie hier, um Text einzugeben.  
**Rasse:**  Klicken oder tippen Sie hier, um Text einzugeben.  
**Geburtsdatum:**  Klicken oder tippen Sie hier, um Text einzugeben.  
**Chipnummer:**  Klicken oder tippen Sie hier, um Text einzugeben.

**einreichen an:** [marc.emmenegger@blwwin.ch](mailto:marc.emmenegger@blwwin.ch)

Die Vision 2020 ist eine Arbeitsgruppe der TKGS (Technische Kommission für das Gebrauchshunde- und Sporthundewesen der SRS) mit dem Ziel, den Hundesport zu fördern

- ca 6 Wochen vor der Prüfung:

- im Formular «**Ausschreibung einer EP**» oben rechts eigenes Logo einfügen
- alle Felder ausfüllen, abspeichern unter eigenem Namen, und ausgefülltes Formular per e-mail weiterleiten zur Publikation auf der TKGS-homepage an den Bewerber
- ausgefülltes Formular auch auf der homepage des eigenen Vereins als Veranstalter publizieren, evtl eigenen Flyer ausarbeiten und veröffentlichen
- das Formular «**Anmeldung zur Einsteigerprüfung**» ([www.tkgs.ch/vision2020/formulare](http://www.tkgs.ch/vision2020/formulare)) wiederum mit dem Vereinslogo ergänzen und den Titel der Einsteigerprüfung vervollständigen.
- das Formular «**Anmeldung zur Einsteigerprüfung**» auf der Vereins-homepage publizieren
- idealerweise melden sich die Teilnehmer direkt im Internet an

Beispiel eines Flyers





### EINSTEIGER PRÜFUNG

**Datum : 12. Oktober 2019 ab : 09 Uhr**  
**Wo : Hundesportgelände Gnappi**  
 kein Leistungsheft erforderlich  
 alle Rassen oder Mischling, jedes Alter  
 nur 10 kurze Übungen

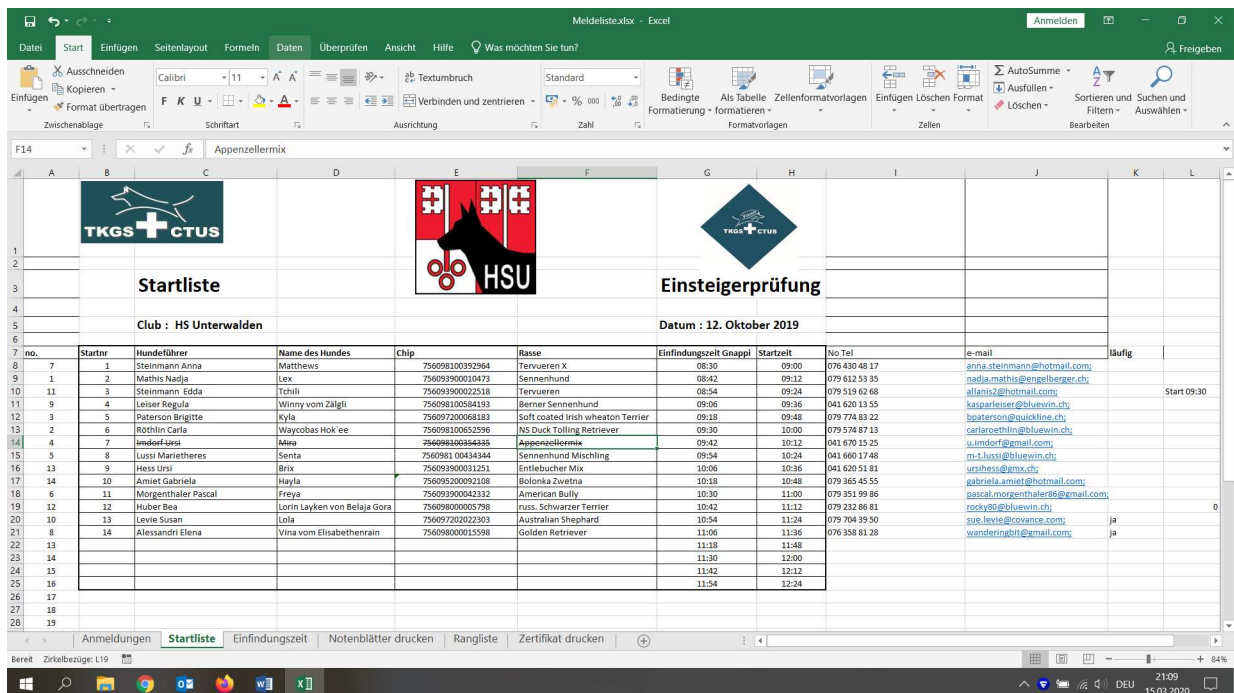
**Kosten : 40.- CHF / Hund**  
**Prüfungsleiter : Gabriella Obrist**  
**Bewerber : Werner Zbinden**

**Anmeldung : Anmeldung ausdrucken, und abgeben, oder an : [ep@hundesportunterwalden.ch](mailto:ep@hundesportunterwalden.ch)**

1. Chip Kontrolle
2. Begrüssung
3. Leinwandführigkeit
4. Frotzege
5. Sitz einnehmen
6. Platz einnehmen
7. Gegenstand tragen / halten
8. Spinnen
9. Vorwärts
10. Vorwärts

- laufend bis ca 6 Tage vor der Prüfung:

- zunächst die excel-Vorlage «**Teilnehmerliste**» von der Vision2020 homepage herunterladen und lokal abspeichern unter «**Meldeliste**», und im Kopf mit dem Vereinslogo und dem Club Namen und Datum der EP ergänzt. Dies ist wichtig, weil die nachfolgenden Seriendrucke auf dieser Tabelle basieren.
- die «**Meldeliste**» laufend auf dem Blatt «Teilnehmen» nachführen aufgrund der eingehenden Anmeldungen
- alle eingegebenen Informationen (Name Hundeführer etc) werden automatisch auf das Blatt «Rangliste» übertragen
- auf dem Blatt «Teilnehmen» können die Start Nummern frei von Hand vergeben werden. Diese Tabelle kann aufsteigend nach «Startnr» sortiert ausgedruckt und verteilt werden
- wahlweise können auch die Spalten «Einfindungszeit» und «Startzeit» im Blatt «Startzeiten» berechnet werden, nachdem das Blatt «Startzeiten» nach der Startnr. sortiert wurde.



no.	Startnr	Hundeführer	Name des Hundes	Chip	Rasse	Einfindungszeit Gnappi	Startzeit	No Tel	e-mail	übrig
8	1	Steinmann Anna	Matthews	756098100392994	Tervueren K	08:30	09:00	076 430 48 17	anna.steinmann@hotmail.com;	
9	2	Mathis Nadja	Lex	756093900310473	Sennenhund	08:42	09:12	079 612 53 35	nadja.mathis@engelberger.ch;	
10	3	Steinmann Edda	Tchili	756093900022318	Tervueren	08:54	09:24	079 519 62 68	allanis@hotmail.com;	Start 09:30
11	4	Leiser Regula	Winy vom Zälgli	756098100584193	Berner Sennenhund	09:06	09:36	041 620 13 55	kasparleiser@bluewin.ch;	
12	5	Paterson Brigitte	Kyla	756097200068183	Soft coated Irish wheaton Terrier	09:18	09:48	079 774 83 22	bpaterson@quickline.ch;	
13	6	Röthlin Carla	Waycobas Hok'ee	756098100652596	NS Duck Tolling Retriever	09:30	10:00	079 574 87 13	carlaeroethlin@bluewin.ch;	
14	7	Imdorf Urs	Mira	756098200944335	Appenzellermix	09:42	10:12	041 670 15 25	u.imdorf@gmail.com;	
15	8	Lussi Marietheres	Senta	7560981 00434344	Sennenhund Mischling	09:54	10:24	041 660 17 48	m-l.lussi@bluewin.ch;	
16	9	Hess Ursi	Brix	756093900031251	Entlebucher Mix	10:06	10:36	041 620 51 81	ursihess@emx.ch;	
17	10	Amiet Gabriela	Hayla	756095200092108	Bolonka Zwetna	10:18	10:48	079 365 45 55	gabriela.amiet@hotmail.com;	
18	11	Morgenthaler Pascal	Freyja	756093900042332	American Bully	10:30	11:00	079 351 99 86	pascal.morgenthaler@gmail.com;	
19	12	Hübner Bea	Lorin Layken von Belaja Gora	756098000006796	russ. Schwarzer Terrier	10:42	11:12	079 232 86 81	rosy88@bluewin.ch;	
20	13	Levie Susan	Lola	756097202022303	Australian Shephard	10:54	11:24	079 704 39 50	sus.levie@covance.com;	ja
21	14	Alessandri Elena	Vina vom Elisabethenrain	756098000015598	Golden Retriever	11:06	11:36	076 358 81 28	wanderingbit@gmail.com;	ja
22	13					11:18	11:48			
23	14					11:30	12:00			
24	15					11:42	12:12			
25	16					11:54	12:24			

- 5 Tage vor der Einsteigerprüfung:

- alle Teilnehmer, und auch der Bewerter, werden über den Zeitplan der EP schriftlich orientiert, zB mit Hilfe der Liste der «Startzeiten» und via e-mail
- alle Teilnehmer werden über die Einfindungszeit und den Einfindungsort schriftlich informiert, am besten mit einer einfachen Skizze
- alle Teilnehmer, und auch der Bewerter, werden über allfällige zu beachtende Punkte informiert
- alle Teilnehmer werden über Kontaktmöglichkeiten orientiert, falls etwas dazwischenkommt

- am Abend vor der Einsteigerprüfung:

- der Prüfungsleiter druckt alle «**Bewertungsblatt**» als Seriendruck mit der «**Meldeliste**» aus. (Die «Teilnehmerliste» wurde zu Beginn unter dem neuen Namen «Meldeliste» lokal abgespeichert).
- für den Seriendruck wird auf der «Meldeliste» der Druckbereich im Blatt «Teilnehmer» mit der Kopfzeile festgelegt,
- und im word / «**Bewertungsblatt**» unter «Sendungen» der Empfänger als «Meldeliste/Teilnehmer» ausgewählt, und gedruckt (im «Bewertungsblatt» sind die Variablen gemäss «Meldeliste/Teilnehmer» abgespeichert, keine Änderungen erforderlich/erlaubt)
- idealerweise werden die Bewertungsblätter auf festeres Papier ausgedruckt
- eine aktualisierte Startliste wird auch dem Bewerter ausgehändigt
- ebenso wird die entsprechende Zahl der «**Feedbackbogen**» vorbereitet
- allfällige Nachmeldungen müssen in die «Meldeliste» eingetragen, und die Bewertungsblätter fallweise von Hand ausgefüllt werden.

Bewertungsblatt Einsteigerprüfung		Bewerter	Startnummer	«Startnr.»
Name des Hundelähmers	«Name des Hundes»	R / H	Chip Nr.	«Chip»
Übungen	Qual.	Note	Abzüge	Bemerkungen
1	Chip-Nummer Kontrolle (abgelesen)	V / sec 30 / min G / h B / auf M / zus	10 - 5/5 85 - 9 85 - 8 75 - 7 65 - 0	
2	Regelübung (abgelesen)	V / sec 30 / min G / h B / auf M / zus	10 - 5/5 85 - 9 85 - 8 75 - 7 65 - 0	
3	Lebensfähigkeit	V / sec 30 / min G / h B / auf M / zus	10 - 5/5 85 - 9 85 - 8 75 - 7 65 - 0	
4	Freiübung	V / sec 30 / min G / h B / auf M / zus	10 - 5/5 85 - 9 85 - 8 75 - 7 65 - 0	
5	Einnehmen der Position «Steu» (abgelesen)	V / sec 30 / min G / h B / auf M / zus	10 - 5/5 85 - 9 85 - 8 75 - 7 65 - 0	
6	Einnehmen der Position «Platz» (abgelesen)	V / sec 30 / min G / h B / auf M / zus	10 - 5/5 85 - 9 85 - 8 75 - 7 65 - 0	
7	Halten oder Tragen eines Gegenstandes (abgelesen oder frei)	V / sec 30 / min G / h B / auf M / zus	10 - 5/5 85 - 9 85 - 8 75 - 7 65 - 0	
8	Sprung (abgelesen)	V / sec 30 / min G / h B / auf M / zus	10 - 5/5 85 - 9 85 - 8 75 - 7 65 - 0	
9	Vorwärts (abgelesen)	V / sec 30 / min G / h B / auf M / zus	10 - 5/5 85 - 9 85 - 8 75 - 7 65 - 0	
10	Verweilen (abgelesen)	V / sec 30 / min G / h B / auf M / zus	10 - 5/5 85 - 9 85 - 8 75 - 7 65 - 0	
100	Total	100		



Das «**Zertifikat**» kann oben mit dem Vereinslogo ergänzt, ganz unten können die Namen des Bewerter und Prüfungsleiters eingefügt werden. Das «**Zertifikat**» wird als Seriendruck ab «Meldeliste / Rangliste» gedruckt (Druckbereich festlegen wie oben dargestellt).

Zum Schluss wird die entsprechende Zahl der Ranglisten ausgedruckt.



Während dem Rangverlesen kann jedem Teilnehmer eine kleine Erinnerung an die (erste) Einsteigerprüfung verabreicht werden.

Es empfiehlt sich, während der EP die Stimmung auf Fotos festzuhalten und anschliessend auf der Vereins homepage zu publizieren.



---

### c. Nachbereitung der Einsteigerprüfung

Nach dem Rangverlesen, und Aufräumen des Übungsplatzes, sind nur noch 2 Kleinigkeiten zu erledigen:

- Rangliste zur Publikation auf der TKGS homepage senden an [vision@tkgs.ch](mailto:vision@tkgs.ch)
- Beitrag an TKGS entrichten innerhalb der nächsten Woche (pro Teilnehmer 10 CHF an SKG z G TKGS, IBAN CH51 0900 0000 6027 6081 7)

Wir hoffen, dass viele Teilnehmer den Weg an einige Sporthundeprüfungen, sei es als:

- Begleithund (BH)
- Sanitätshund (SanH)
- Vielseitigkeitsprüfung Gebrauchshunde (VPG)
- internationale Gebrauchshunde Prüfung (IGP)
- Mondioring (MR)
- Lawinenhund (LawH)
- Fährtenhund (FH)
- Suchhund (SH)
- Wasserarbeitshund (WAH)
- Katastrophenhund (KH)
- Ausdauerprüfung (AD)

finden werden. Unsere vierbeinigen Kollegen lieben die anspruchsvolle Ausbildung und danken mit tollen Leistungen an Prüfungen, wo vorallem die Teamarbeit bewertet wird.